

Stichtag: 31. Januar 2019

## Anlagestrategie

Ziel des PSV WACHSTUM ist es, eine positive Wertentwicklung zu erwirtschaften.

Um dies zu erreichen, soll das Fondsvermögen in Aktien, Verzinsliche Wertpapiere (auch Zertifikate), Geldmarktinstrumente, andere strukturierte Produkte (z.B. Aktienanleihen, Optionsanleihen, Wandelanleihen), Investmentvermögen und Bankguthaben investiert werden.

Bei der Auswahl von aktiv gemanagten Investmentfonds liegt ein besonderer Fokus auf den jeweiligen Fähigkeiten der Fondsmanager. Diese sollen eine bessere Wertentwicklung, als ihr Markt bzw. Vergleichsindex, bieten.

Zudem sollen die aktuellen wirtschaftlichen und politischen Rahmendaten bei der konkreten Anlagepolitik berücksichtigt werden. Bei der Zusammenstellung der einzelnen Wertpapiere kommt der Aufteilung auf verschiedene Anlageklassen eine hohe Bedeutung zu.

Das Fondsmanagement setzt Derivategeschäfte zum Zwecke der Absicherung, der effizienten Portfoliosteuerung und der Erzielung von Zusatzerträgen, d.h. auch zu spekulativen Zwecken, ein.

Die Quote an Kapitalbeteiligungen beträgt fortlaufend mindestens 51 Prozent.

Die Währung des Teilfonds ist EUR.

## Daten & Fakten

<b>Fondsname</b>	PSV WACHSTUM	<b>Fondsvolumen</b>	10,8 Mio. EUR
<b>WKN / ISIN</b>	A2H68S / DE000A2H68S0	<b>Anteilspreis</b>	47,47 EUR
<b>Fondsmanager</b>	NFS Capital AG	<b>Aufledgedatum</b>	15.05.2018
<b>Anlageberater</b>	PSV Fondsberatung GmbH	<b>Fondswährung</b>	EUR
<b>Verwaltungsgesellschaft</b>	HANSAINVEST	<b>Ausgabeaufschlag</b>	bis zu 4,00 %
<b>Verwahrstelle</b>	DONNER & REUSCHEL AG	<b>Ertragsverwendung</b>	ausschüttend
<b>Anlageschwerpunkt</b>	Mischfonds, Wachstum	<b>Verwaltungsvergütung</b>	1,40 % p.a.
<b>Fondstyp</b>	Mischfonds	<b>Gesamtkostenquote (TER)</b>	1,98 % p.a.

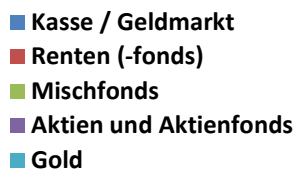
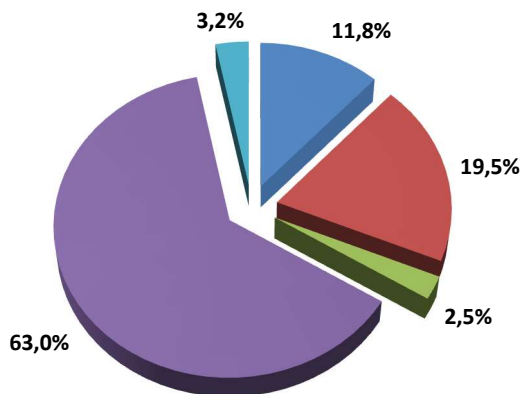
## Risikoklasse (SRII)

1 2 3 4 **5** 6 7

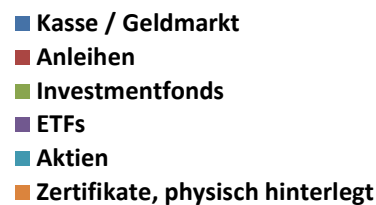
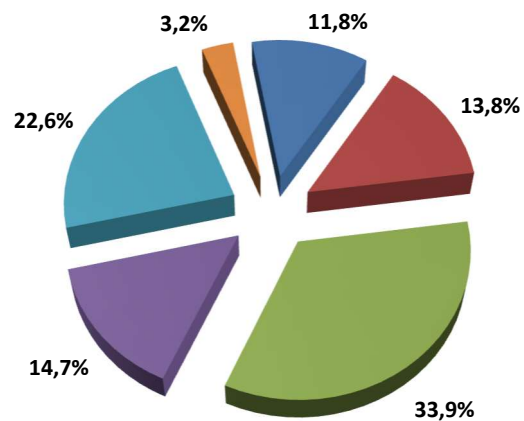
HANSAINVEST Hanseatische Investment-GmbH, Kapstadtring 8, 22297 Hamburg

Haftungsausschluss: Rechtliche Hinweise: Die vorliegenden Inhalte dienen lediglich dem Vertriebs- und Werbezweck und stellen weder eine individuelle Anlageempfehlung noch eine Einladung zur Zeichnung oder ein Angebot zum Kauf oder Verkauf von Fondsanteilen dar. Sie sollen lediglich eine selbständige Anlageentscheidung des Kunden erleichtern und ersetzen nicht eine anleger- und anlagegerechte Beratung. Die historische Performance stellt keinen Indikator für die laufende oder zukünftige Performance dar. Die Performancedaten lassen die bei der Ausgabe und Rücknahme der Anteile erhobenen Kommissionen und Kosten unberücksichtigt. Alleine Grundlage für den Kauf von Wertpapieren sind die Verkaufsunterlagen (der aktuelle Verkaufsprospekt, der aktuelle Rechenschaftsbericht und, falls dieser älter als acht Monate ist, der aktuelle Halbjahresbericht) zu dem jeweiligen Investmentfonds.

## Aufteilung nach Vermögensklassen



## Aufteilung nach Kategorien



## Top 10 Fondspositionen

Bezeichnung:	ISIN:	Kategorie	Gewichtung:
Kasse / Geldmarkt	-	Kasse /Geldmarkt	11,8 %
Lyxor Stoxx Europe 600I	LU0908500753	ETF	5,8 %
Loys Global I	LU0277768098	Fonds	4,4%
Flossbach von Storch Multiple Opportunities	LU0952573300	Fonds	4,2 %
iShares Core MSCI World	IE00B4L5Y983	ETF	4,1 %
Frankfurter Aktienfonds für Stiftungen	DE000A12BPQ2	Fonds	3,9 %
Schroder ISF-Asian Opportunities	LU0248183658	Fonds	3,5 %
Comgest Growth Emerging Markets	IE00B4VRKF23	Fonds	3,3%
Xetra Gold	DE000A0S9GB0	Zertifikat, physisch hinterlegt	3,2 %
Daimler AG	DE0007100000	Aktie	2,8 %

## Chance und Risiken des Fonds

### Chancen:

flexible Anlagestrategie  
 effiziente Vermögensaufteilung  
 erfahrenes Management  
 Partizipation an Aktien- und Anleihemärkten

### Risiken:

allgemeine Kursrisiken  
 Kursverlust durch Aktienquote

HANSAINVEST Hanseatische Investment-GmbH, Kapstadtring 8, 22297 Hamburg

**Haftungsausschluss:** Rechtliche Hinweise: Die vorliegenden Inhalte dienen lediglich dem Vertriebs- und Werbezweck und stellen weder eine individuelle Anlageempfehlung noch eine Einladung zur Zeichnung oder ein Angebot zum Kauf oder Verkauf von Fondsanteilen dar. Sie sollen lediglich eine selbständige Anlageentscheidung des Kunden erleichtern und ersetzen nicht eine anleger- und anlagegerechte Beratung. Die historische Performance stellt keinen Indikator für die laufende oder zukünftige Performance dar. Die Performancedaten lassen die bei der Ausgabe und Rücknahme der Anteile erhobenen Kommissionen und Kosten unberücksichtigt. Alleine Grundlage für den Kauf von Wertpapieren sind die Verkaufsunterlagen (der aktuelle Verkaufsprospekt, der aktuelle Rechenschaftsbericht und, falls dieser älter als acht Monate ist, der aktuelle Halbjahresbericht) zu dem jeweiligen Investmentfonds.